


# Obsah


KONTAKT S RIZIKOVÝMI PŘEDMĚTY: NEZNÁMÝ OBSAH LAHVÍ	2
KONTAKT S RIZIKOVÝMI PŘEDMĚTY: KRABICE S LÉKY	4
KONTAKT S RIZIKOVÝMI PŘEDMĚTY: CHEMIKÁLIE V DOMÁCNOSTI, DÍLNĚ NEBO NA CHATĚ	6
KONTAKT S RIZIKOVÝMI PŘEDMĚTY: SBÍRÁNÍ PLODŮ V PŘÍRODĚ	8
KONTAKT S RIZIKOVÝMI PŘEDMĚTY: MALÉ PŘEDMĚTY	10
KONTAKT SE ZVÍŘATY: BODAVÝ HMYZ A JEDOVATÁ ZVÍŘATA	12
KONTAKT SE ZVÍŘATY: KONTAKT SE PSY	14
KONTAKT S RIZIKOVÝMI OSOBAMI: POZOROVÁNÍ CIZÍM MUŽEM, NABÍDKA SLADKOSTÍ	16
KONTAKT S RIZIKOVÝMI OSOBAMI: LÁKÁNÍ DO AUTA / ÚNOS	18
KONTAKT S RIZIKOVÝMI OSOBAMI: OSOBY ZJIŠŤUJÍCÍ OSOBNÍ ÚDAJE OD DĚTÍ	20
PSYCHOHYGIENA PŘI POUŽÍVÁNÍ ELEKTRONIKY: TABLET – HRY A INTERNET	22
RIZIKOVÉ CHOVÁNÍ V KYBERPROSTORU: SDÍLENÍ FOTOGRAFIÍ A VIDEÍ	24
ODPOVĚDNOST DOSPĚLÉHO A ODPOVĚDNOST DÍTĚTE V RIZIKOVÝCH SITUACÍCH	26
RIZIKOVÉ CHOVÁNÍ CYKLISTY: OHROŽENÍ SEBE	28
RIZIKOVÉ CHOVÁNÍ CYKLISTY: OHROŽENÍ OSTATNÍCH	30
OCHRANNÉ PRVKY PŘI SPORTECH: KOLO, KOLOBĚŽKA A DALŠÍ	32
OCHRANNÉ PRVKY PŘI SPORTECH: VODNÍ SPORTY	34
OCHRANNÉ PRVKY PŘI SPORTECH: ZIMNÍ SPORTY	36
OCHRANNÉ PRVKY PŘI SPORTECH: ŠERM	38
RIZIKOVÉ SITUACE V DOMÁCÍM PROSTŘEDÍ: OTEVŘENÝ OHEŇ V DOMÁCNOSTI	40
RIZIKOVÉ SITUACE V DOMÁCÍM PROSTŘEDÍ: RIZIKO PÁDU	42
RIZIKOVÉ SITUACE V DOMÁCÍM PROSTŘEDÍ: RIZIKO OPAŘENÍ A POPÁLENÍ	44



## KONTAKT S RIZIKOVÝMI PŘEDMĚTY



To je zajímavá hračka,  
takové u nás nemáme.  
Nebo to není na hraní?



### 1) PROČ JE SITUACE NA OBRÁZKU RIZIKOVÁ?

---

---

---

---

---

---

---

### 2) JAK MÁME V TÉTO SITUACI REAGOVAT?

---

---

---


---

---

---

---


Víte, že do plastových a skleněných lahví  
lidé dávají čisticí prostředky nebo i jedovaté látky?  
Třeba proto, že je potřebují doma uložit.  
Často je pak vyhodí do odpadu.



## KONTAKT S RIZIKOVÝMI PŘEDMĚTY



Poznáš lentilku od Ibuprofenu?  
Já tedy ne – a proto nejím nic,  
co najdu někde ležet.



## 1) PROČ JE SITUACE NA OBRÁZKU RIZIKOVÁ?

---

---

---

---

---

---

## 2) JAK MÁME V TÉTO SITUACI REAGOVAT?

---

---

---


---

---

---



Víte, že v největším nebezpečí jsou miminka  
a malé děti? Vše vytahují a strkají do pusy.  
Můžeš jim zachránit život, když pomůžeš včas.



# KONTAKT S RIZIKOVÝMI PŘEDMĚTY



Tyhle značky vypadají, že je na ně potřeba dát pozor. Co myslíte?



## 1) PROČ JE SITUACE NA OBRÁZKU RIZIKOVÁ?

---

---

---

---

Čistící prostředky a nebezpečné látky by měly být uloženy tak, aby k nim děti neměly přístup. Každý z vás může ochránit sebe a své malé kamarády nebo sourozence. Díky za pomoc!

## 2) JAK MÁME V TÉTO SITUACI REAGOVAT?

---

---

---


---



## KONTAKT S RIZIKOVÝMI PŘEDMĚTY



Když jíme houby, nikdy je nezapíjíme mlékem – bolelo by nás pak břicho!



## 1) PROČ JE SITUACE NA OBRÁZKU RIZIKOVÁ?

---

---

---

---

---

## 2) JAK MÁME V TÉTO SITUACI REAGOVAT?


---

---

---

---

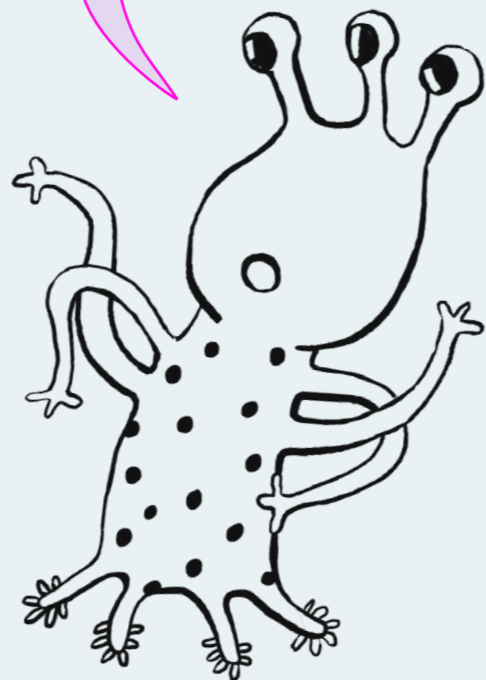
Rostliny a plody ve městech a blízko silnic raději nesbíráme, mohou být špinavé od aut nebo odpadní vody. V přírodě zase mohou být znečištěné od zvířat (výkaly).



## KONTAKT S RIZIKOVÝMI PŘEDMĚTY



Ještěže nemám nos a uši – aspoň mě nenapadne si do nich něco strkat, jak to dělají malé děti a miminka.



## 1) PROČ JE SITUACE NA OBRÁZKU RIZIKOVÁ?

---

---

---

---

---

---

---

## 2) JAK MÁME V TÉTO SITUACI REAGOVAT?

---

---

---


---

---

---

---


Víte, že dítě, které spolkně baterii, může dokonce umřít?



# KONTAKT SE ZVÍŘATY



Že by něco tak malého mohlo být pro člověka nebezpečné?



## 1) PROČ JE SITUACE NA OBRÁZKU RIZIKOVÁ?

---

---

---

---

---

---

---

## 2) JAK MÁME V TÉTO SITUACI REAGOVAT?

---

---

---

---

---

---

---



## KONTAKT SE ZVÍŘATY



Milý pejsek?  
Tehle na to nevypadá...



### 1) PROČ JE SITUACE NA OBRÁZKU RIZIKOVÁ?

---

---

---

---

---

### 2) JAK MÁME V TÉTO SITUACI REAGOVAT?


---

---

---


---

Víte, že skoro polovinu dětí někdy  
v životě kousl pes?





## KONTAKT S RIZIKOVÝMI OSOBAMI



1) PROČ JE SITUACE NA OBRÁZKU RIZIKOVÁ?

---

---

---

---

---

---

---

---

2) JAK MÁME V TÉTO SITUACI REAGOVAT?

---

---

---


---

---


---

---


---



## KONTAKT S RIZIKOVÝMI OSOBAMI



Být hrdinou se v takovém případě nevyplácí.



1) PROČ JE SITUACE NA OBRÁZKU RIZIKOVÁ?

---

---

---

---

---

---

2) JAK MÁME V TÉTO SITUACI REAGOVAT?

---


---

---

---

---

---



## KONTAKT S RIZIKOVÝMI OSOBAMI V KYBERPROSTORU



Víte o tom, že české děti jsou ze všech dětí v Evropě nejméně připraveny čelit kybernetickému nebezpečí?



### 1) PROČ JE SITUACE NA OBRÁZKU RIZIKOVÁ?

---

---

---

---

---

### 2) JAK MÁME V TÉTO SITUACI REAGOVAT?


---

---

---

---

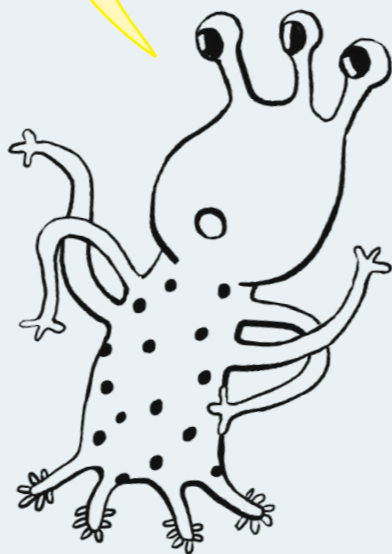
Až polovina českých dětí komunikuje online s někým, koho nezná osobně. Pětina dětí se tímto cizím člověkem nechá vylákat na osobní schůzku. Často pak zjistí, že se nejedná o žádného dětského kamaráda, ale o dospělého člověka, co jim chce ublížit.



# PSYCHOHYGIENA PŘI POUŽÍVÁNÍ ELEKTRONIKY



Zdá se mi, že tu holčičku něco hodně překvapilo. Co asi?



## 1) PROČ JE SITUACE NA OBRÁZKU RIZIKOVÁ?

---

---

---

---

---

---

---

---

## 2) JAK MÁME V TÉTO SITUACI REAGOVAT?

---

---

---

---

---

---

---

---


Zkus se zamyslet, jestli by se tvá oblíbená hra na tabletu nebo telefonu dala hrát i ve skutečnosti? Můžeš použít papír, nůžky, pastelky, nebo věci, co najdeš doma.



# RIZIKOVÉ CHOVÁNÍ V KYBERPROSTORU



Dokážeš si představit, jak by nějaká fotka nebo video tvého kamaráda zveřejněná na internetu mohla způsobit problém?



## 1) PROČ JE SITUACE NA OBRÁZKU RIZIKOVÁ?

---

---

---

---

---


## 2) JAK MÁME V TÉTO SITUACI REAGOVAT?

---


---

---

---



# ODPOVĚDNOST DOSPĚLÉHO A ODPOVĚDNOST DÍTĚTE V RIZIKOVÝCH SITUACÍCH



Já se musím o sebe postarat úplně sám – nikdo mě nehlídá a žádný manuál na přežití jsem před odletem také na planetě Lagris nedostal...



Víte, že když je někdo alergický, může se u něj projevit opravdu silná reakce na běžné věci, které jiným lidem neškodí? V takovém případě musíme ihned zavolat lékaře.



## 1) PROČ JE SITUACE NA OBRÁZKU RIZIKOVÁ?

---

---

---

---

---

---

## 2) JAK MÁME V TÉTO SITUACI REAGOVAT?

---

---

---

---


---

---

# RIZIKOVÉ CHOVÁNÍ CYKLISTY



Musím vymyslet, kterými rukama budu řídit řídítka – u mě to není tak snadné...



## 1) PROČ JE SITUACE NA OBRÁZKU RIZIKOVÁ?

---

---

---

---

---

## 2) JAK MÁME V TÉTO SITUACI REAGOVAT?

---


---

---

---

---


Víte, že ochranná přilba vám může zachránit život? Polovina dětí, které měly vážný úraz na kole, jela bez přilby.



# RIZIKOVÉ CHOVÁNÍ CYKLISTY



Co asi znamenají tyto značky?



## 1) PROČ JE SITUACE NA OBRÁZKU RIZIKOVÁ?

---

---

---

---

---

---

## 2) JAK MÁME V TÉTO SITUACI REAGOVAT?

---

---


---

---

---

---

Každý rok způsobí děti na kole mnoho dopravních nehod. Děti, které chodí do školky, by proto měly jezdit na kole v doprovodu rodičů. Samy můžou jezdit jen na místech, kde na ně rodiče dobře vidí – třeba na dopravním hřišti.






# OCHRANNÉ PRVKY PŘI SPORTECH



Tohle nevypadá tak nebezpečně...  
Nebo myslíte, že v něčem dělají chybu?



1) PROČ JE SITUACE NA OBRÁZKU RIZIKOVÁ?

---

---

---

---

---


2) JAK MÁME V TÉTO SITUACI REAGOVAT?

---

---

---


---



## OCHRANNÉ PRVKY PŘI SPORTECH



Doufám, že ti dva umějí plavat – já ne, takže do kánoe mě nikdo nedostane!



1) PROČ JE SITUACE NA OBRÁZKU RIZIKOVÁ?

---


---

---

---

---

---



2) JAK MÁME V TÉTO SITUACI REAGOVAT?

---

---

---

---

---

---

# OCHRANNÉ PRVKY PŘI SPORTECH



A co jít bruslit nebo se klouzat na led na řece? Je to dobrý nápad?



1) PROČ JE SITUACE NA OBRÁZKU RIZIKOVÁ?

---

---

---

---

---

2) JAK MÁME V TÉTO SITUACI REAGOVAT?

---

---

---

---


---



## OCHRANNÉ PRVKY PŘI SPORTECH



Kamarádi, možná je lepší vymyslet úplně jinou hru, abychom neohrozili sebe ani druhého – co myslíte?



1) PROČ JE SITUACE NA OBRÁZKU RIZIKOVÁ?

---

---

---

---

---


2) JAK MÁME V TÉTO SITUACI REAGOVAT?

---

---

---

---



## RIZIKOVÉ SITUACE V DOMÁCÍM PROSTŘEDÍ



Červená se line záře – to je  
skvělá píseň k táboráku.  
Ale v téhle situaci asi nic moc???



### 1) PROČ JE SITUACE NA OBRÁZKU RIZIKOVÁ?

---

---

---

---

---

### 2) JAK MÁME V TÉTO SITUACI REAGOVAT?

---


---

---


---

---

Můžete zkontrolovat, jestli máte doma  
nainstalované hlásiče kouře.  
To je dobrý pomocník pro případ požáru!



## RIZIKOVÉ SITUACE V DOMÁCÍM PROSTŘEDÍ



Zahrajte si na inspektora. Zkontrolujte okna ve vaší škole a u vás doma. Zjistěte, jestli zde máte nějaká riziková okna. Jak by se dala situace vyřešit?



### 1) PROČ JE SITUACE NA OBRÁZKU RIZIKOVÁ?

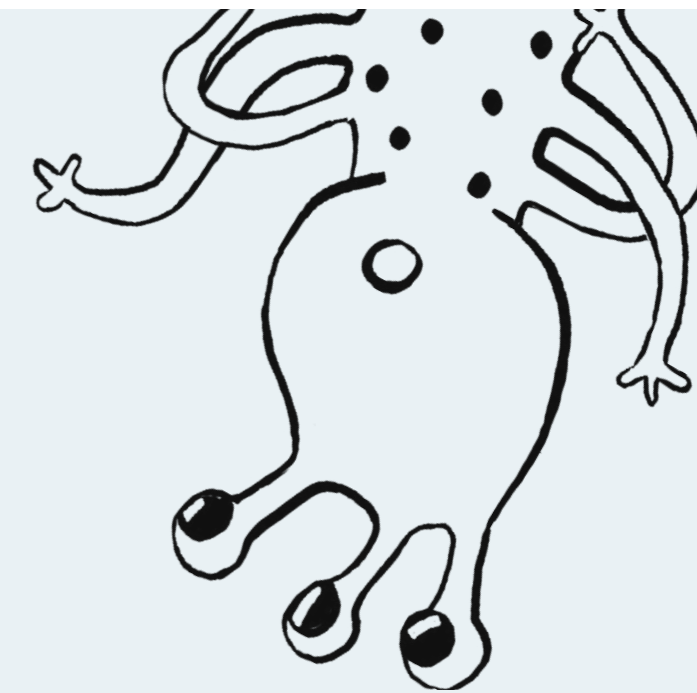
---

---

---

---

---



### 2) JAK MÁME V TÉTO SITUACI REAGOVAT?

---

---


---

---

# RIZIKO OPAŘENÍ A POPÁLENÍ



Co mi poradíte?  
Když já tak rád zkouším vařit sám...



1) PROČ JE SITUACE NA OBRÁZKU RIZIKOVÁ?

---

---

---

---

---

---

---

---

2) JAK MÁME V TÉTO SITUACI REAGOVAT?

---

---

---

---

---

---

---

---

