


Já jako cyklista

(Cílová skupina: děti předškolního věku)

.....

JMÉNO



Já jako cyklista

(Cílová skupina: žáci 1. ročníku ZŠ)

.....

JMÉNO

Já jako cyklista

(Cílová skupina: žáci 3. ročníku ZŠ)

.....

JMÉNO

T A
Č R

Já jako cyklista

(Cílová skupina: žáci 5. ročníku ZŠ)

.....

JMÉNO




PEDAGOGICKÁ
FAKULTA
Univerzita Karlova



Já jako cyklista

ÚKOL 1: JÍZDA CYKLISTY

(Cílová skupina: děti předškolního věku)



JMÉNO



ZAKROUŽKUJ, KTERÝ CYKLISTA NA OBRÁZKU SE NECHOVÁ SPRÁVNĚ (TZN. PORUŠUJE PRAVIDLA SILNIČNÍHO PROVOZU). VYSVĚTLI, PROČ.

KDYŽ CYKLISTA ODBOČUJE NA SILNICI, MUSÍ UKÁZAT RUKOU DO STRANY, KAM BUDE ODBOČOVAT. PROČ?



1. PŘEDVEĎ, JAK CYKLISTA UKÁŽE, ŽE CHCE ODBOČIT DOPRAVA.

2. PŘEDVEĎ, JAK CYKLISTA UKÁŽE, ŽE CHCE ODBOČIT DOLEVA.

Já jako cyklista




ÚKOL 2: ODBOČOVÁNÍ

(Cílová skupina: děti předškolního věku)



JMÉNO

Co je
VPRAVO
a VLEVO?



**MODROU
FIXOU VYZNAČ,
JAK CYKLISTA
ODBOČUJE
DOPRAVA.**




**ŽLUTOU FIXOU
VYZNAČ,
JAK CYKLISTA
ODBOČUJE
DOLEVA.**



Já jako cyklista

ÚKOL 3: CHYBY CYKLISTY


(Cílová skupina: děti předškolního věku)



JMÉNO



JAKÉ CHYBY
DĚLAJÍ CYKLISTÉ
NA OBRÁZKU?




Ó, to tedy
koukám,
co to ti lidé
dělají?!

Já jako cyklista

ÚKOL 4: VYBAVENÍ CYKLISTY

(Cílová skupina: děti předškolního věku)



JMÉNO



DOKRESLI,
CO CHYBÍ
CHLAPCI NA KOLE
A DÍVCE NA
KOLOBĚŽCE.


To jsem
zvědav,
jak to uděláš!



Já jako cyklista

ÚKOL 5: KOLIK JE ČEHO?


(Cílová skupina: děti předškolního věku)



JMÉNO

PODÍVEJ SE NA
OBRÁZEK ULICE
A SPOČÍTEJ, KOLIK
NA OBRÁZKU VIDÍŠ.
(POČET VYJÁDŘÍ
ČÁRKAMI NEBO
ČÍSLEM):

• AUTA:



• KOLIK JE LIDÍ SE SVĚTLÝMI VLASY?

.....



• KOLA:



• KOLIK LIDÍ NA OBRÁZKU MÁ SPRÁVNÉ
OCHRANNÉ POMŮCKY PŘI JÍZDĚ NA KOLE
NEBO KOLOBĚŽCE (HELMU I VESTU)?

.....



• KOLOBĚŽKY:

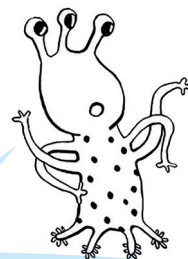


• KOLIK LIDÍ NA OBRÁZKU NEMÁ SPRÁVNÉ
OCHRANNÉ POMŮCKY PŘI JÍZDĚ NA KOLE
NEBO KOLOBĚŽCE (HELMU I VESTU)?

.....



• ODRÁŽEDLA:



Ochranná pomůcka - co to je?

Já jako cyklista

ÚKOL 6: KUDY POJEDEME?

(Cílová skupina: děti předškolního věku)



JMÉNO

DO PLÁNU NAKRESLETE:



- 1 KRUHOVÝ OBJEzd
- 1 KŘÍŽOVATKU SE SEMAFOREM
- 7 PŘECHODŮ PRO CHODCE

DO PLÁNU DOKRESLETE:




- CYKLOSTEZKU PŘES MĚSTO
- CHODNÍKY PRO CHODCE PODÉL SILNIC

KUDY SE DOSTANE Z JEDNÉ STRANY MĚSTA NA DRUHOU STRANU MĚSTA?

(ZAKRESLETE FIXOU)

- AUTO
- CYKLISTA
- CHODEC



- KAŽDÝ MŮŽE JÍT NEBO JET Z JINÉ STRANY MĚSTA, TO UŽ JE NA VÁS.
- MUSÍ DODRŽOVAT PRAVIDLA SILNIČNÍHO PROVOZU.
- TRASY SI MŮŽETE TAKÉ PROJET S MALÝMI AUTÍČKY, KOLY NEBO FIGURKAMI Z VAŠICH STAVEBNIC A POROVNAT VÝSLEDEK PRÁCE S OSTATNÍMI SKUPINAMI NEBO NAFOTIT A UMÍSTIT NA NÁSTĚNKY.

PŘED SEBOU MÁTE
NEDOKONČENÝ
PLÁN MĚSTA.

Sám nevím,
kterou cestou se
vydat!

